


# Todos cuadrado



## Ojales

Por favor, elimina el contorno de troquelado de la plantilla de descarga antes de generar tus datos de impresión. Acláranos el posicionamiento del contorno de troquelado en un segundo archivo (archivo de vista previa).

## Por favor, ten en cuenta

Has de aplicar el margen suplementario y la distancia de seguridad según lo indicado.

Los colores del fondo, las imágenes o las gráficas se han de aplicar hasta el borde del formato de datos.

Durante la producción se pueden producir tolerancias por el corte, el troquelado y el plegado.

Encontrarás las indicaciones sobre los datos de impresión en la pestaña *Datos de impresión* en [www.onlineprinters.es](http://www.onlineprinters.es)

## Formato de datos (incl. 10 mm sangrado):

302 x 302 cm

## Formato final:

300 x 300 cm

## sangrado:

10 mm


## Distancia de seguridad:


4 mm

distancia de los textos/información hasta el borde del formato final.

Esto evita el corte indeseado.

## Explicación de los símbolos

 Sangrado

 Dirección de lectura

 Formato final

 Formato de datos