

- Perforación opcional
- Numeración opcional

Por favor, elimina el contorno de troquelado de la plantilla de descarga antes de generar tus datos de impresión. Adáranos el posicionamiento del contorno de troquelado en un segundo archivo (archivo de vista previa).

## Formato de datos (incl. 2 mm sangrado):

10,9 x 15,2 cm

## Formato final:

10,5 x 14,8 cm

## sangrado:

2 mm


## Distancia de seguridad:


4 mm

distancia de los textos/información hasta el borde del formato final.

Esto evita el corte indeseado.


## Explicación de los símbolos


 Sangrado

 Dirección de lectura

 Formato final

 Formato de datos

 Aquí cortamos/troquelamos tu producto

 Perforación

## Por favor, ten en cuenta

Has de aplicar el margen suplementario y la distancia de seguridad según lo indicado.

Los colores del fondo, las imágenes o las gráficas se han de aplicar hasta el borde del formato de datos.

Durante la producción se pueden producir tolerancias por el corte, el troquelado y el plegado.

Encontrarás las indicaciones sobre los datos de impresión en la pestaña *Datos de impresión* en [www.onlineprinters.es](http://www.onlineprinters.es)