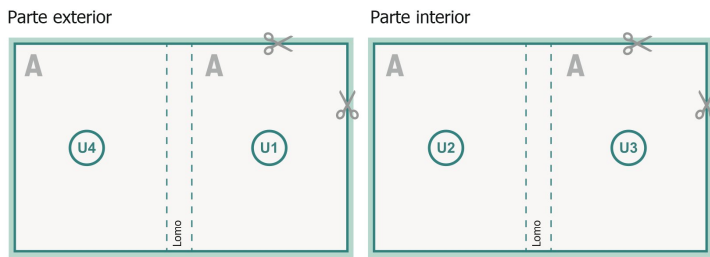


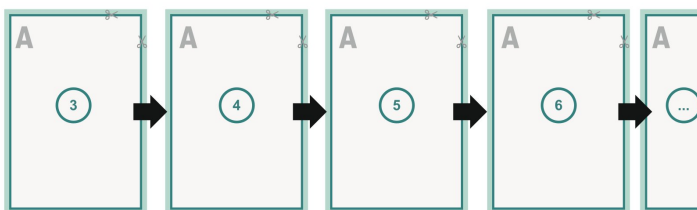
Cubierta



Parte interior

Orden de páginas

Es imprescindible disponer las páginas consecutivamente y de a una.



producto acabado



**Formato de datos (incl. mm sangrado):**  
30,1 x 10,9 cm

**Formato final (cerrado):**  
29,7 x 10,5 cm

**sangrado:**  
mm


**Distancia de seguridad:**


5 mm


distancia de los textos/información hasta el borde del formato final.

Esto evita el corte indeseado.

**Explicación de los símbolos**

 Sangrado

 Dirección de lectura

 Aquí cortamos/troquelamos tu producto

 Acanalado/Pliegue

**Por favor, ten en cuenta**

Has de aplicar el margen suplementario y la distancia de seguridad según lo indicado.

Los colores del fondo, las imágenes o las gráficas se han de aplicar hasta el borde del formato de datos.

Durante la producción se pueden producir tolerancias por el corte, el troquelado y el plegado.

Encontrarás las indicaciones sobre los datos de impresión en la pestaña *Datos de impresión* en [www.onlineprinters.es](http://www.onlineprinters.es)