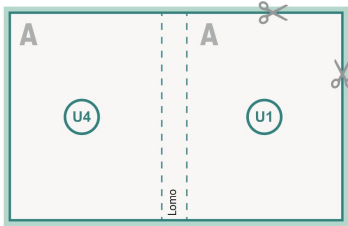
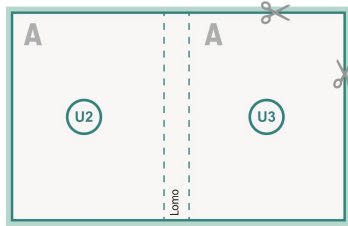


Cubierta

Parte exterior



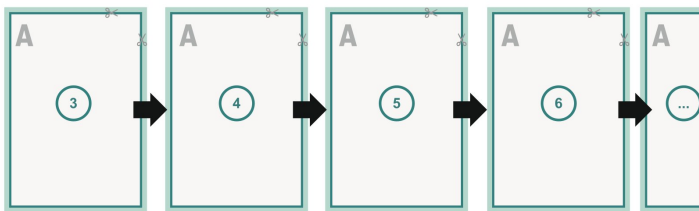
Parte interior



Parte interior

Orden de páginas

Es imprescindible disponer las páginas consecutivamente y de a una.



Formato de datos (incl. mm sangrado):
24,4 x 17,4 cm

Formato final (cerrado):
24 x 17 cm

sangrado:
mm

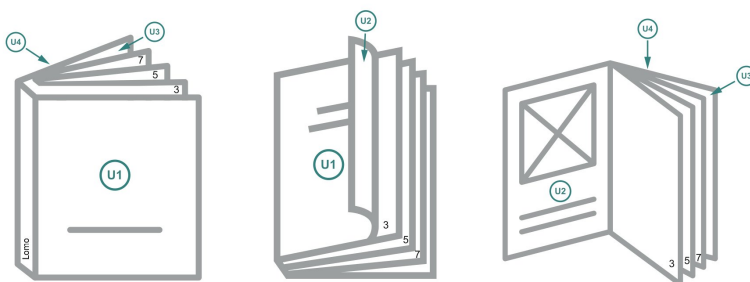
Distancia de seguridad:

5 mm


distancia de los textos/información hasta el borde del formato final.


Esto evita el corte indeseado.


producto acabado



Explicación de los símbolos

 Sangrado

 Dirección de lectura

 Aquí cortamos/troquelamos tu producto

 Acanalado/Pliegue

Por favor, ten en cuenta

Has de aplicar el margen suplementario y la distancia de seguridad según lo indicado.

Los colores del fondo, las imágenes o las gráficas se han de aplicar hasta el borde del formato de datos.

Durante la producción se pueden producir tolerancias por el corte, el troquelado y el plegado.

Encontrarás las indicaciones sobre los datos de impresión en la pestaña *Datos de impresión* en www.onlineprinters.es