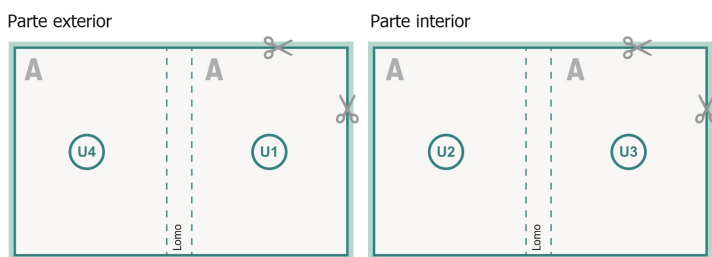


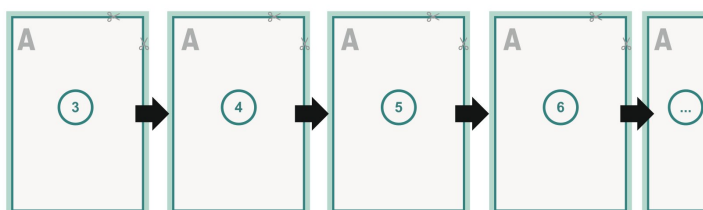
Cubierta



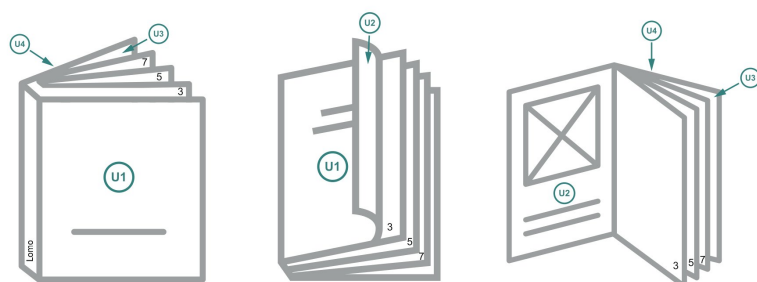
Parte interior

Orden de páginas

Es imprescindible disponer las páginas consecutivamente y de a una.



producto acabado







Formato de datos (incl. mm sangrado):
21,4 x 28,4 cm

Formato final (cerrado):
21 x 28 cm

sangrado:
mm

Distancia de seguridad:
5 mm
distancia de los textos/información hasta el borde del formato final.
Esto evita el corte indeseado.

Explicación de los símbolos

-  Sangrado
-  Dirección de lectura
-  Aquí cortamos/troquelamos tu producto
-  Acanalado/Pliegue

Por favor, ten en cuenta

Has de aplicar el margen suplementario y la distancia de seguridad según lo indicado.

Los colores del fondo, las imágenes o las gráficas se han de aplicar hasta el borde del formato de datos.

Durante la producción se pueden producir tolerancias por el corte, el troquelado y el plegado.

Encontrarás las indicaciones sobre los datos de impresión en la pestaña *Datos de impresión* en www.onlineprinters.es