


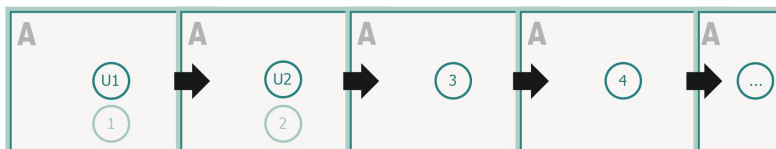
Revistas grapadas formato horizontal, DL

Cubierta
Parte interior

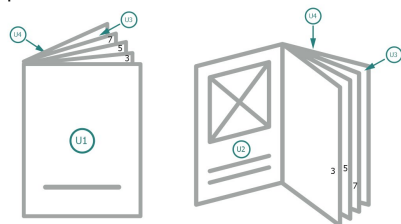


Orden de páginas

Es imprescindible disponer las páginas consecutivamente y de a una.



producto acabado



Respetar nuestras notas sobre datos de impresión

sangrado:

2 mm

Distancia de seguridad:

5 mm

distancia de los textos/información hasta el borde del formato final.

Esto evita el corte indeseado.

Explicación de los símbolos

Sangrado

Dirección de lectura

Formato final

Formato de datos

Por favor, ten en cuenta que:

Has de aplicar el margen suplementario y la distancia de seguridad según lo indicado.

Los colores del fondo, las imágenes o las gráficas se han de aplicar hasta el borde del formato de datos.

Durante la producción se pueden producir tolerancias por el corte, el troquelado y el plegado.

Encontrarás las indicaciones sobre los datos de impresión en la pestaña *Datos de impresión* en www.onlineprinters.es

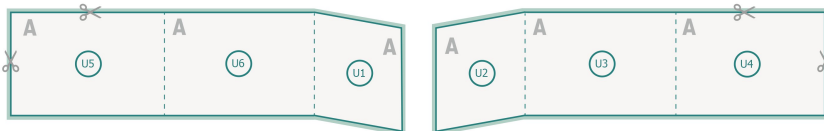
Revistas grapadas formato horizontal, DL

Cubierta


Ilustración de ejemplo

Parte exterior

Parte interior

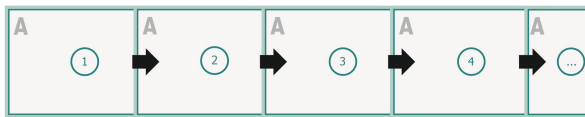


Parte interior



Orden de páginas

Es imprescindible disponer las páginas consecutivamente y de a una.



Respetar nuestras notas sobre datos de impresión

sangrado:

2 mm

Distancia de seguridad:

5 mm

distancia de los textos/información hasta el borde del formato final.

Esto evita el corte indeseado.

Explicación de los símbolos

Sangrado

Dirección de lectura

Formato final

Formato de datos

Por favor, ten en cuenta que:

Has de aplicar el margen suplementario y la distancia de seguridad según lo indicado.

Los colores del fondo, las imágenes o las gráficas se han de aplicar hasta el borde del formato de datos.

Durante la producción se pueden producir tolerancias por el corte, el troquelado y el plegado.

Encontrarás las indicaciones sobre los datos de impresión en la pestaña *Datos de impresión* en www.onlineprinters.es