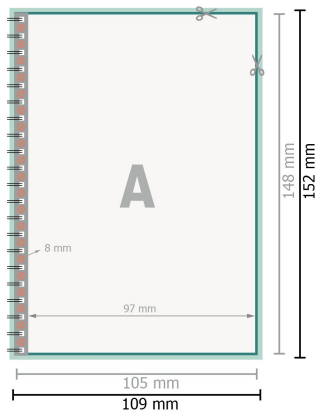


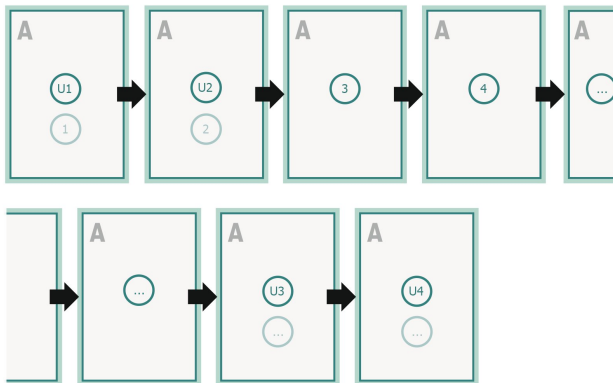
## Revistas con espiral, A6

Cubierta  
Parte interior

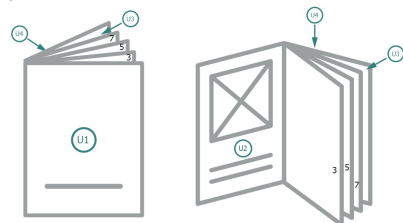


### Orden de páginas

Es imprescindible disponer las páginas consecutivamente y de a una.



producto acabado



Respetar nuestras notas sobre datos de impresión

### Formato de datos (incl. 2 mm sangrado):

10,9 x 15,2 cm

### sangrado:

2 mm

### Formato final:

10,5 x 14,8 cm

### Distancia de seguridad:

5 mm

distancia de los textos/información hasta el borde del formato final.

Esto evita el corte indeseado.

### Explicación de los símbolos

- Sangrado
- Dirección de lectura
- Formato final
- Formato de datos
- Aquí cortamos/troquelamos tu producto
- No imprimible

### Por favor, ten en cuenta que:

Has de aplicar el margen suplementario y la distancia de seguridad según lo indicado.

Los colores del fondo, las imágenes o las gráficas se han de aplicar hasta el borde del formato de datos.

Durante la producción se pueden producir tolerancias por el corte, el troquelado y el plegado.

Encontrarás las indicaciones sobre los datos de impresión en la pestaña *Datos de impresión* en [www.onlineprinters.es](http://www.onlineprinters.es)